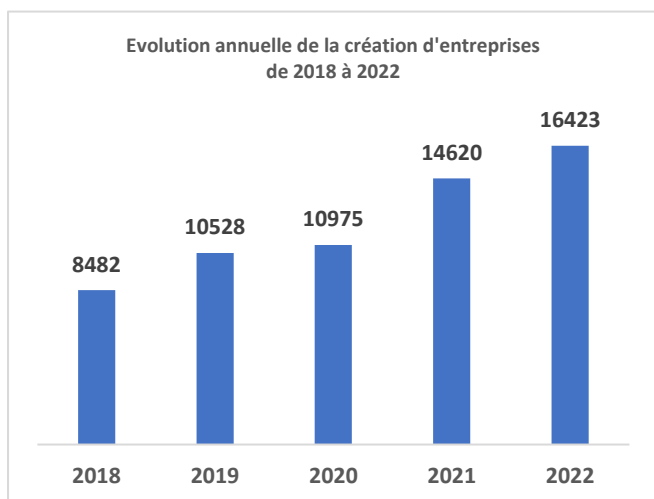


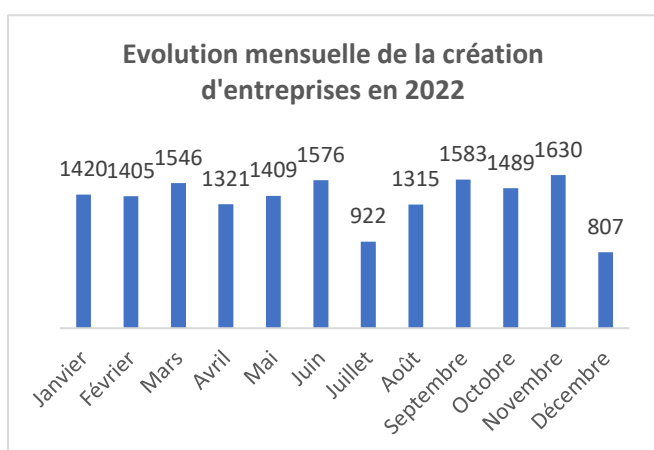


# Synthèse de création d'entreprises en 2022

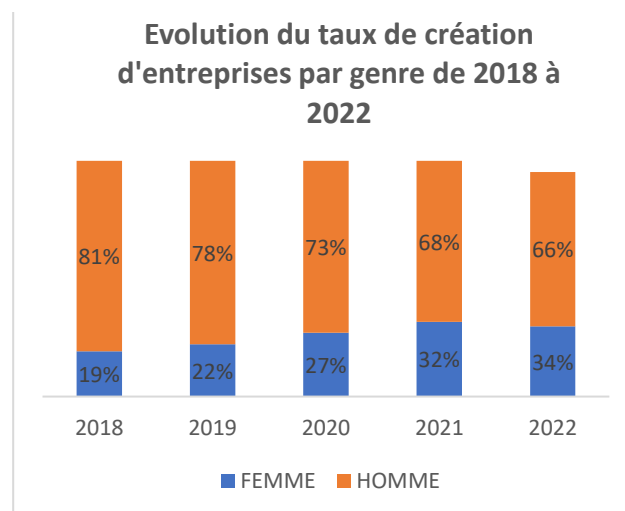
Ce document représente un rapport de synthèse sur la création d'entreprises en République de Guinée en 2022 au cours de laquelle **16 423 entreprises ont été formalisées**, également une étude comparative sur l'évolution des créations sur les quatre (4) dernières années s'y retrouve.



Sur les 4 dernières années nous avons observé une augmentation moyenne annuelle de 21% du nombre d'entreprises créées passant ainsi de **8 482** créations en 2018 à **16 423** en 2022.



Sur pratiquement tous les mois de l'année 2022 exceptés Juillet et décembre 2022, nous avons franchi la barre de mille (1000) entreprises créées. La moyenne mensuelle étant de **1 630** créations.

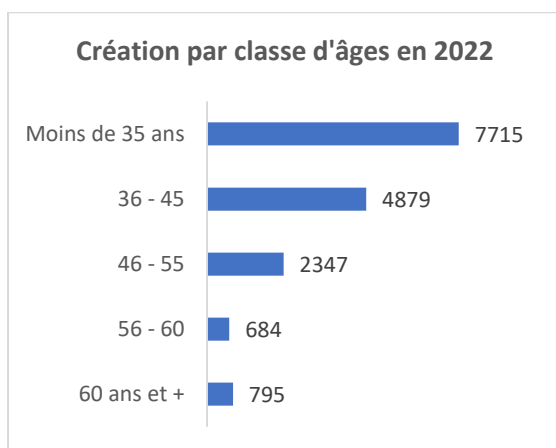


La part des femmes dans la création d'entreprises, pour l'année 2022, s'élève à **34%** contre 32% pour l'année écoulée.

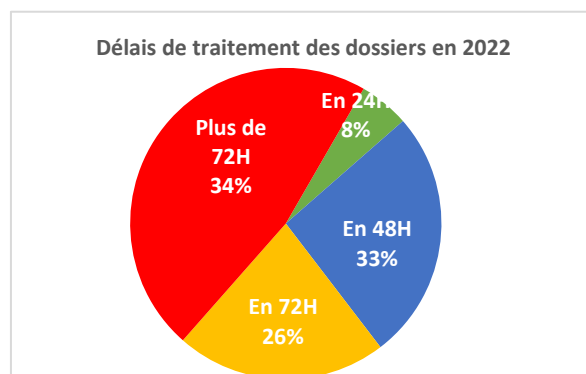
## Chiffre de création par forme juridique 2022 :

Forme juridique	Total	Part
GIE	116	1%
IND	11 397	69%
SA / SAU	123	1%
SARL / SARLU	4 573	28%
SAS / SASU	121	1%
SCI / SCP	13	0%
SUCC	80	0%
BR / BL	0	0%
<b>Total</b>	<b>16 423</b>	100%

Parmi les entreprises créées en 2022, **69%** sont des établissements (IND) ce qui s'explique par la simplicité de sa création avec un coût moins élevé, **28%** des SARL/SARLU, etc.



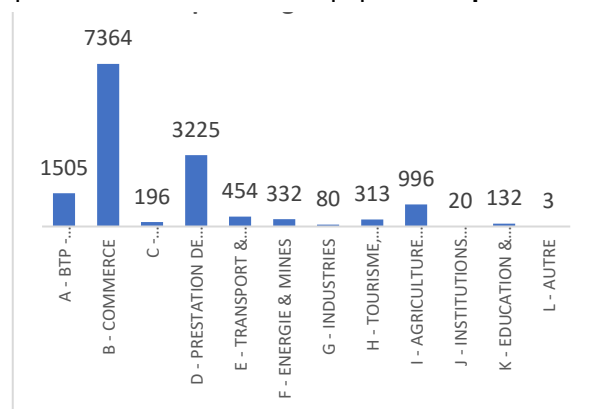
Lors de la création, Près de la moitié (**47%**) des promoteurs ayant créé leurs entreprises en 2022 sont des jeunes de moins de 35 ans.



**Interprétation :** Nous observons que **66%** des dossiers soumis à la création d'entreprises en 2022 ont été traité dans le délai c-à-d en moins de 72H contre **53%** l'année passée, ce qui s'explique par le renforcement de l'équipe du **Préposé GREFFE**.

Création mensuelle d'entreprises 2022 vs 2021 par APiP MOBILE

	Janvier	Février	Mars	Avril	Mai	Juin	Juillet	Août	Septembre	Octobre	Novembre	Décembre	TOTAL
2021	90	53	90	111	53	74	43	84	62	45	48	20	773
2022	54	53	58	41	48	112	48	54	81	81	72	48	750



Forme juridique	2021	2022
IND	737	703
SARL/SARLU	36	47
<b>Total</b>	<b>773</b>	<b>750</b>

Genre	2021	2022
Femme	294	228
Homme	479	623
<b>Total</b>	<b>773</b>	<b>750</b>

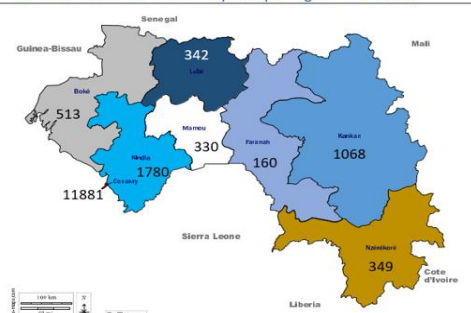
**Interprétation :** Ce graphe nous montre la tendance de création d'entreprise par l'APIP MOBILE avec **750** entreprises créées cette année par rapport à **773**.

**Interprétation :** Sur le graphique ci-dessus, nous observons que les entreprises évoluant dans les secteurs du **COMMERCE**, des **Prestations de services** et du **BTP-CONSTRUCTION**, sont les plus représentés parmi les entreprises créées en 2022.

Création par origine du promoteur 2021 VS 2022

ORIGINES	2022	2021
GUINEE	15035	13471
RESTE DE L'AFRIQUE	685	539
ASIE	451	387
EUROPE	162	160
AMERIQUE	78	55
OCEANIE	12	4
<b>Total</b>	<b>16423</b>	<b>14616</b>

Localisation des nouvelles entreprises par région : en 2022



**Conclusion :** Durant l'année 2022, **16 423 entreprises ont été formalisées à l'APIP qui dépasse largement les 15 000, l'objectif fixé en début d'année**, malgré quelques événements majeurs qui ont impacté la création à savoir : les remous politiques, l'arrêt momentané du bus APiP Mobile, quelques pannes techniques liées au système SYNERGUI. L'atteinte de ce résultat a été possible grâce à la motivation sans faille des équipes du GU et des PLI avec la facilitation et simplification des procédures de création. Cela a permis une augmentation annuelle d'un taux moyen de 21%. Près de la moitié des nouvelles entreprises créées, (**47%**) sont gérées par **des jeunes de moins de 35 ans**. Pour ce qui est des délais de traitement des dossiers, nous observons une célérité dans le traitement des dossiers cette année, grâce au renforcement de l'équipe du Préposé Greffe, la maîtrise du système par les agents avec moins de soucis de connexion avec les impôts. L'APIP pourrait créer encore plus d'entreprise et atteindre l'objectif de créer en moins de 24H si elle arrivait à réaliser les activités ci-dessous :

- La digitalisation complète de la création d'entreprise passant par l'interconnexion de l'APIP aux autres structures
- La mise en place de la signature électronique ;
- Regrouper au sein de l'APIP, les différents acteurs intervenants dans le processus de création d'entreprise.